
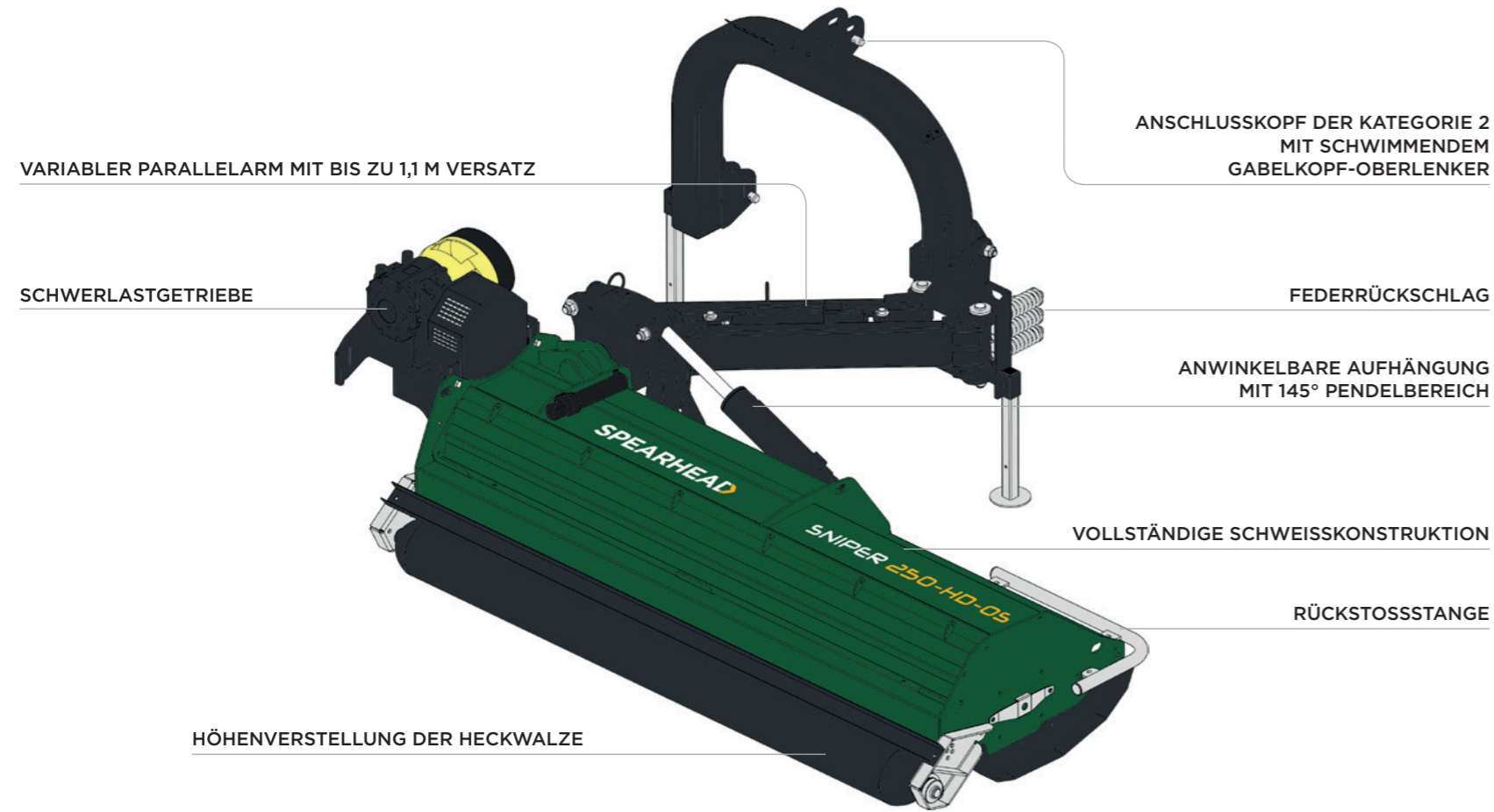


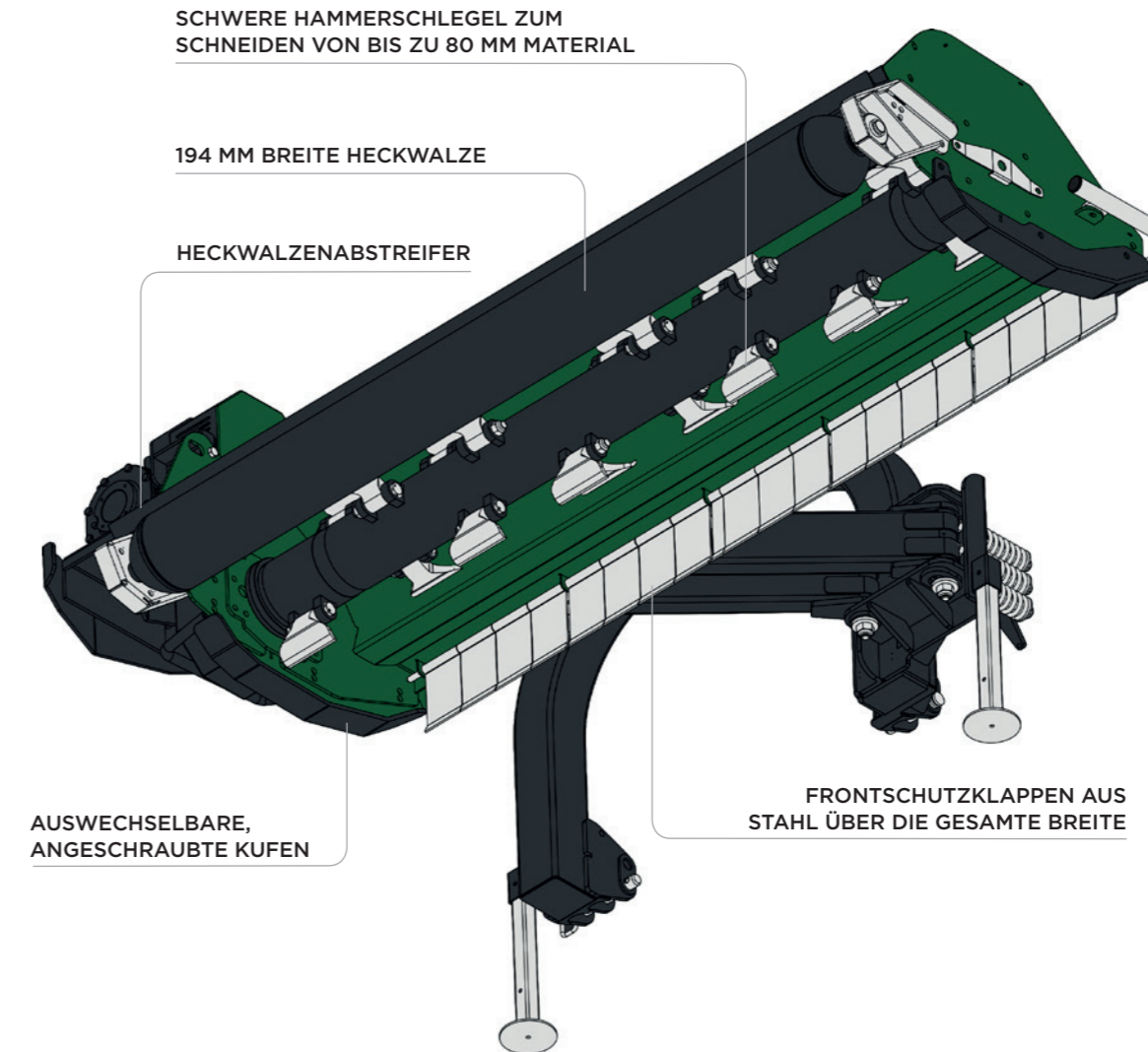
SPEARHEAD

SNIPER HD OFFSET





- LANDWIRTSCHAFT
- WEIDEN
- EINRICHTUNGEN
- LEICHTES GESTRÜPP
- SCHWERES GESTRÜPP
- FLUGPLATZ
- WASSERSTRASSEN
- AUTOBAHNEN



Der Sniper HD Offset-Schlegelmäher ist für den Einsatz an steilen Böschungen und Hängen konzipiert und bietet eine hohe Qualität und einen gleichmäßigen Schnitt bei Material bis zu 80 mm. Es ist die perfekte Wahl für die Pflege und Instandhaltung von Pflanzbereichen an Wasserstraßen, Autobahnen und stark überwucherten Gestrüppen.

Die Baureihe der Sniper HD Offset ist in einer Arbeitsbreite von 2,5 Metern erhältlich, mit zusätzlicher Betriebsflexibilität durch variable parallele Verstellarme bis zu einem Maximum von 1,1 m, um der Arbeitsumgebung gerecht zu werden. Darüber hinaus verfügt die Maschine über eine verstellbare Aufhängung, um das Nachfolgen von Bodenkonturen zu erleichtern.

Diese extrem robuste Maschine verfügt über hochbelastbare Hammerschlegel, die auf einem elektronisch ausgewuchteten Rotor angebracht sind, der auf gekapselten, selbstausrichtenden Lagern montiert ist. Der Riemenantrieb sorgt für eine zuverlässige Kraftübertragung in anspruchsvollen Bedingungen und eine 194 mm breite, einstellbare, selbstreinigende Heckwalze mit Abstreifer sorgt für einen Qualitätsschnitt und eine gut verteilte Oberfläche.

SNIPER 250-HD-OS

LEISTUNG ZUGMASCHINE	ZAPFWELLENDREHZAHL	TRANSPORTBREITE	3-PUNKT-ANBAU	SCHNITTBREITE	SCHLEGELTYP	ANZAHL DER SCHLEGEL	SCHNITTHÖHE
140 PS (104 kW)	540/1000 U/min	1,61 m (5' 4")	✓	2,50 m (8' 2")	Schwerer Hammerschlegel	22	25 mm bis 45 mm (1" bis 1,8")

TECHNISCHE DATEN

SNIPER 250-HD-OS

Maschinengewicht	1200 kg (2646 lb)	Zapfwellendrehzahl	540/1000 U/min
Anhängekupplung	Kat. 2 mit schwimmendem Gabelkopf-Oberlenker	Getriebe	Gehäuse aus Gusseisen
Anhängeposition	Nur Heckmontage	Antriebswelle	1 $\frac{3}{8}$ " Z6
Schnittbreite	2,50 m (8' 2")	Getriebeschmiermittel	EP80-90W oder GL-4 / GL-5 Öl
Arbeitsbreite	3,16 m (10' 5")	Ölkapazität des Getriebe	2,3 Liter
Gesamtlänge	2,16 m (7' 1")	Konstruktion der Aufhängung	Vollständige Schweißkonstruktion
Höhe der Aufhängung	540 mm (1' 10")	Kufenkonstruktion	Auswechselbare, angeschraubte Kufe
Transportbreite	1,61 m (5' 4")	Schlegel	Schwerer Hammerschlegel
Transporthöhe	3,24 m (10' 8")	Schlegelanzahl	22
Schnitthöhe	25 mm bis 45 mm (1" bis 1,8")	Schlegelspitzen-geschwindigkeit	50 m/s
Schnittkapazität	80 mm (3,1")	Rotordurchmesser	168 mm (6,6")
Maximaler Versatzabstand	1,09 m (3' 7")	Walzendurchmesser	194 mm (7,6")
Arbeitswinkel des Mähwerks	90° nach oben/55° nach unten	Riemenanzahl	6
Empfohlene Leistung	140 PS (104 kW)		

In Deutschland vertrieben von:



www.dabekausen.com

Deutschland: Postanschrift: Jülicher Str. 215, 52070 Aachen - T. 0241 943289 20 - F. 0241 943289 40 - E. info@dabekausen.com

Die Niederlande: Galvaniweg 10, NL-6101 XH Echt - T. 0031-475 48 70 21 - F. 0031-475 48 70 35 - E. info@dabekausen.com



Spearhead
ist Mitglied der

